

TITAN

Naudojimo ir priežiūros instrukcija:
TITAN AF, TITAN iP, FAVORIT.

Window systems

Door systems

Comfort systems

Turinys

Saugos nuorodos	2
-----------------------	---

Valdymas

Atidarymas-atvertimas	3
Klaidingo valdymo pataisymas	4
Atvertimas prieš atidarymą (TBT)	5
Atvertimas	6-7
Verams-atgāžams komfort lietošana.....	8

Priežiūra

Valymas	9
Tikrinimas ir tepimas	10
Tepimo vietas	11

Atsiliepimai apie dokumentaciją

Mes džiaugiamės Jūsų nuorodomis ir pasiūlymais, padedanciais mums gerinti savo dokumentaciją.
Savo mintis siųskite el. paštu adresu ,dokumentation@siegenia.com'.

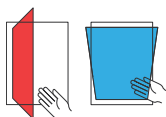
Saugos nuorodos

- Atlikdami bet kokius darbus su langais / durimis, būkite atsargūs!
- Neleiskite į pavojingą vietą vaikų ir asmenų, kurie negali tinkamai įvertinti pavojaus!
- Žiūrėkite, kad ant žemės nelašėtų tepimo priemonės ir darbo zonoje nesimėtų įrankiai!



Pavojus susižeisti iškritus pro atvirą langą

- Naudokitės tik stabiliai stovinčiomis kopėčiomis.
- Imkitės saugos priemonių, kad neiškristumėte pro langą.
- Nesilaikykite už atidarytos lango varčios.



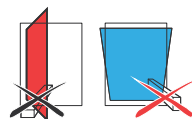
Pavojus susižeisti prispaudus kūno dalis

- Uždarydami langus / duris, niekada nekiškite rankų į tarpą tarp varčios ir angokraščio rėmo.



Sužeidimo ir materialinės žalos pavojus prispaudus varčią prie angos krašto

- Nespauskite varčios prie angos krašto (sienos angokraščio).



Sužeidimo ir materialinės žalos pavojus tarp varčios ir rėmo patekus kliūtims

- Neikiškite į tarpą tarp varčios ir rėmo kliūčių.



Sužeidimo ir materialinės žalos pavojus dėl papildomos varčios apkrovos

- Neapkraukite papildomai varčios.



Sužeidimo dėl vėjo poveikio pavojus

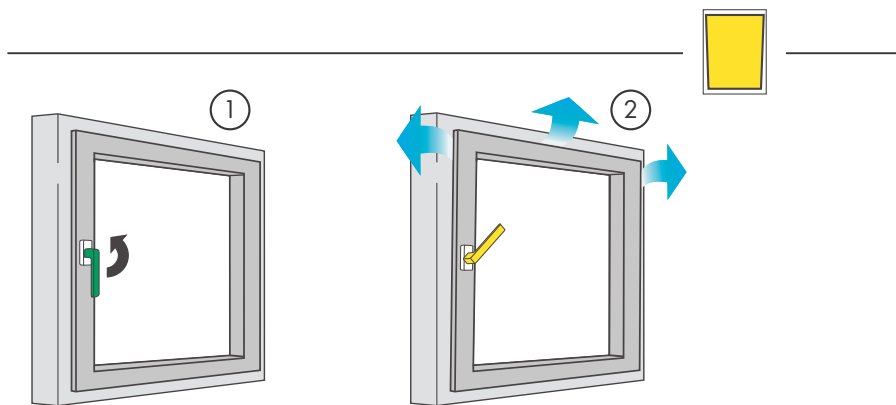

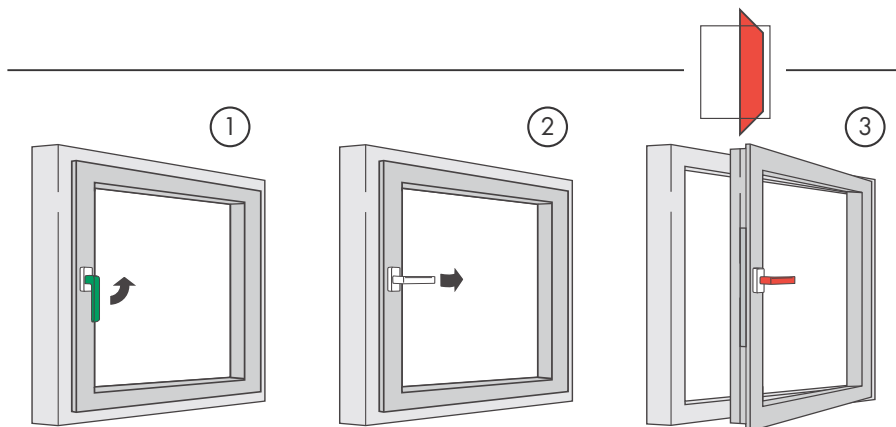
- Stenkitės, kad atviros varčios neveiktų vėjas.
- Pakilus vėjui (skersvėjui) uždarykite ir užsklęskite langus.

⚠ ĮSPĖJIMA

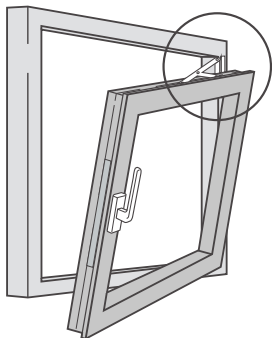
Sužeidimo pavojus sutrikus veikimui!

- ▶ Jeigu langas sugedo, daugiau jo nebejudinkite.
- ▶ Užfiksuokite langą ir nedelsdami paveskite **specializuotai įmonei** jį suremontuoti.

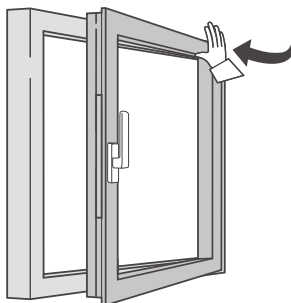
Atidarymas-atvertimas




Klaidingo valdymo pataisymas



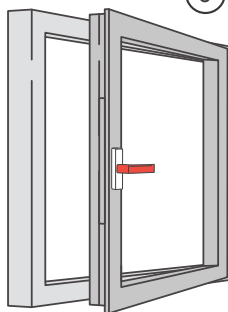
1



2



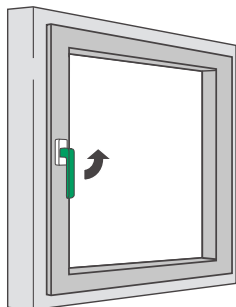
3



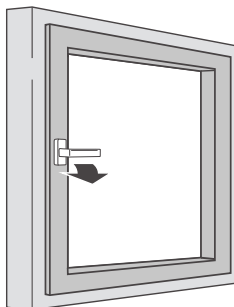
Atvertimas prieš atidarymą (TBT)



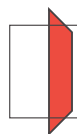
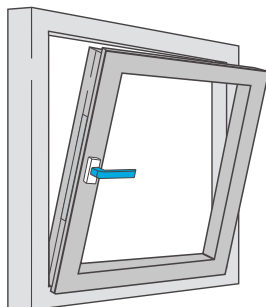
①



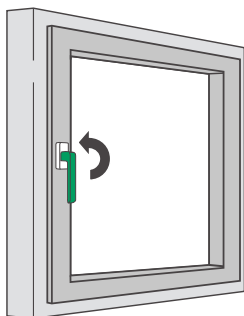
②




③



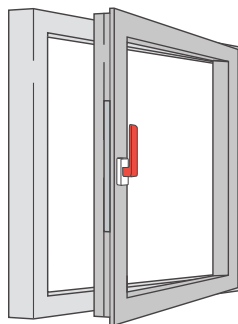
①



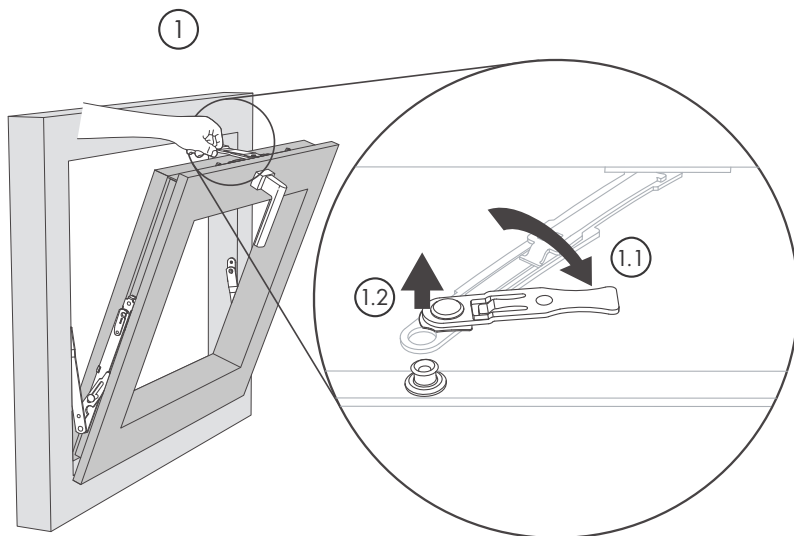
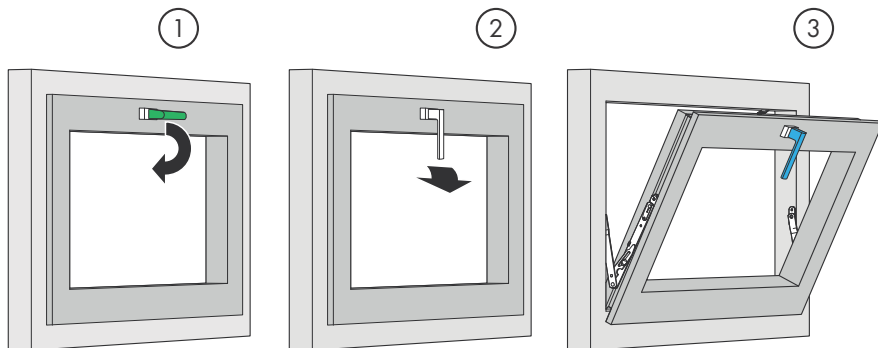
②



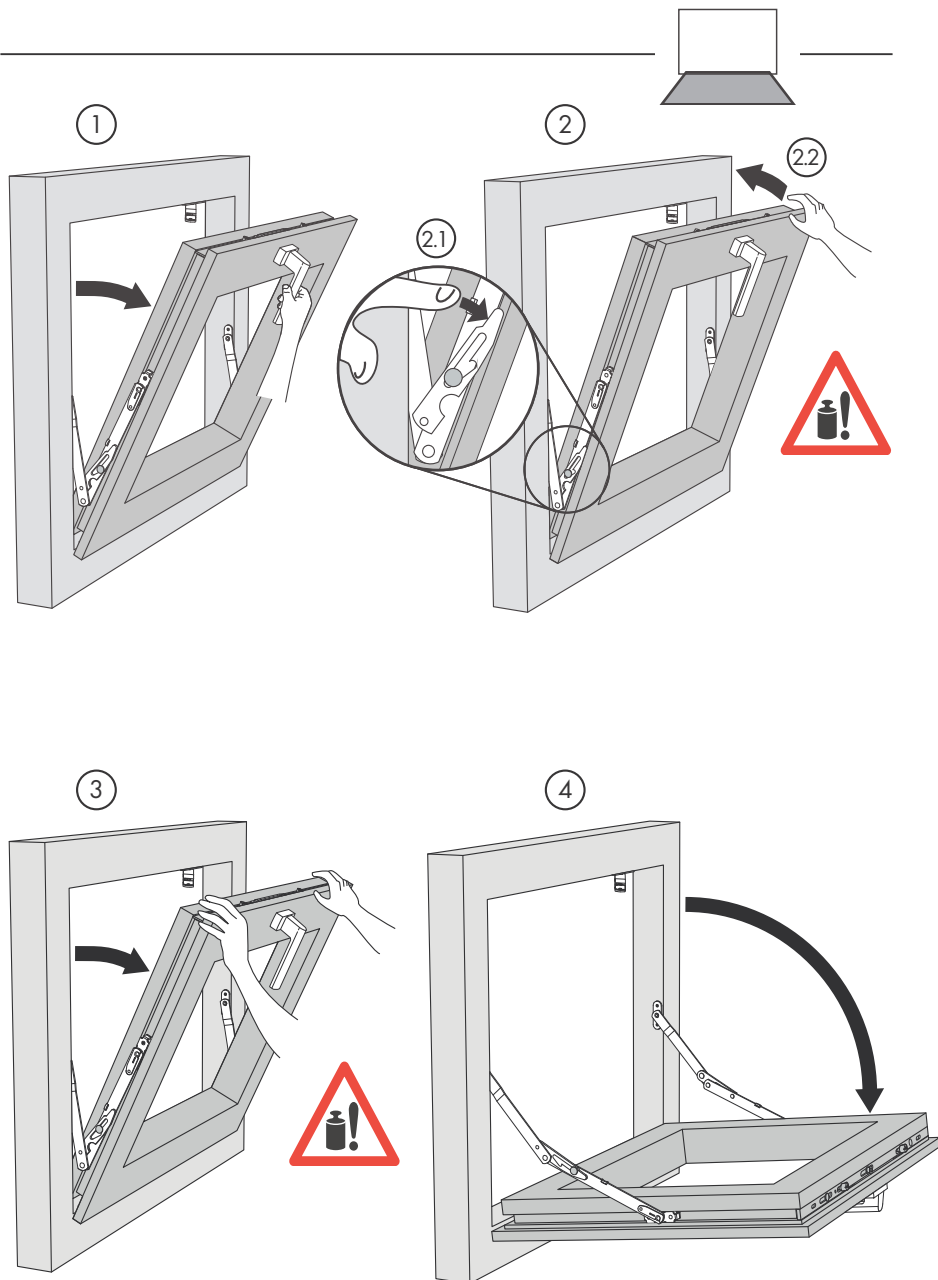
③



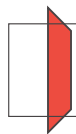
Atvertimas




Atvertimas




Verams-atgāžams komfort lietošana



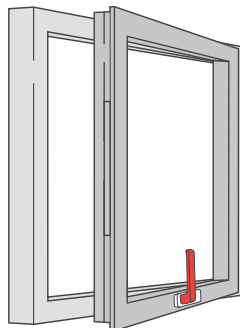
①




②



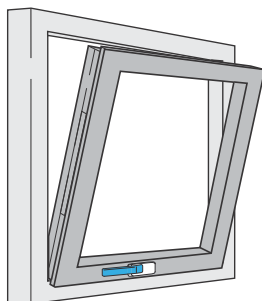
③



①



②



Priežiūra: valymas

Jūsų languose / duryse sumontuoti kokybiški SIEGENIA varstymo mechanizmai.

Kad jį kuo ilgiau išliktų lengvai judanti ir nepriekaištingai veikti, mes rekomenduojame reguliariai (ne rečiau kaip kartą metuose arba dažniau, pvz., mokyklų ir viešbučių pastatuose – kas pusę metų) atlikti toliau aprašytus priežiūros ir tikrinimo darbus.

Valymas ir paviršių konservavimas

- Apdorodami paviršius – pvz., dažydami arba lakuodami savo langus / duris – neapdorokite varstymo mechanizmų ir saugokite, kad jie šių darbų metu nesusiteptų!
- Nedelsdami ir visiškai pašalinkite bet kokius nešvarumus, nes jie gali pakenkti veikimui ir mechanizmų paviršiaus apsaugos priemonėms!
- Valykite tik švelniais, neutralaus pH atskiestais valikliais! Niekada nenaudokite aštrių daiktų, abrazyvinių arba agresyvių valymo priemonių (pvz., valiklių, kurių sudėtyje yra acto arba kitos rūgšties), kadangi jie gali sugadinti antiokorozinę furnitūros apsaugą!
- Valydami stenkitės, kad į varstymo mechanizmų vidų nepatektų vandens.
- Nuvalę varstymo mechanizmus kruopščiai nususinkite ir, valydami alyvoje suvilgyta šluoste, šiek tiek sutepkite paviršių berūgšte ir bederve alyva.

DĖMESIO: Titan AF-X apkaustams **neaudoti** tepalų paviršiaus nuvalymui. Dėl savaime susiformavusio pasyvaus šių apkaustų sluoksnio, jų paviršių turi pasiekti deguonis iš aplinkos. Sutepus paviršių tepalu, šis procesas neveiks. Esant neaiškumams dėl apkaustų sumontuotų Jūsų languose, prašome kreiptis į savo langų-durų tiekėją.

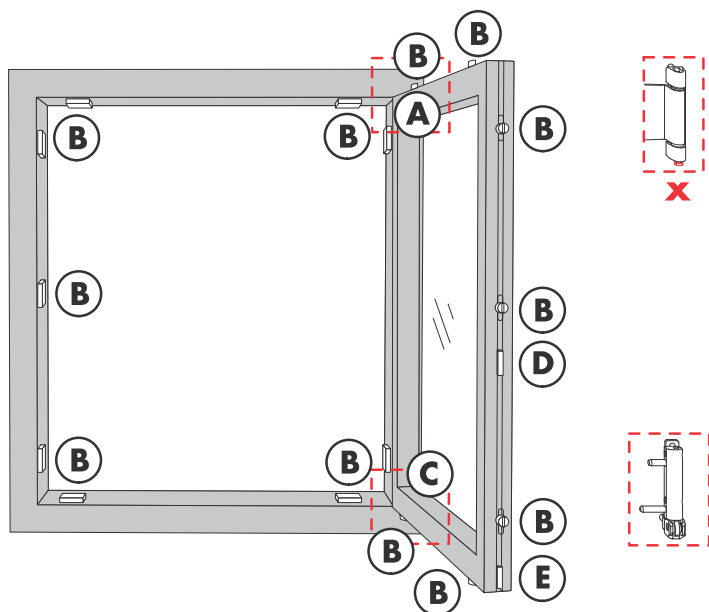
Priežiūra: tikrinimas ir tepimas

Patikrinkite visas saugai svarbias furnitūros dalis (A) ar jos tvirtai laikosi ir nesusidėvėjo.

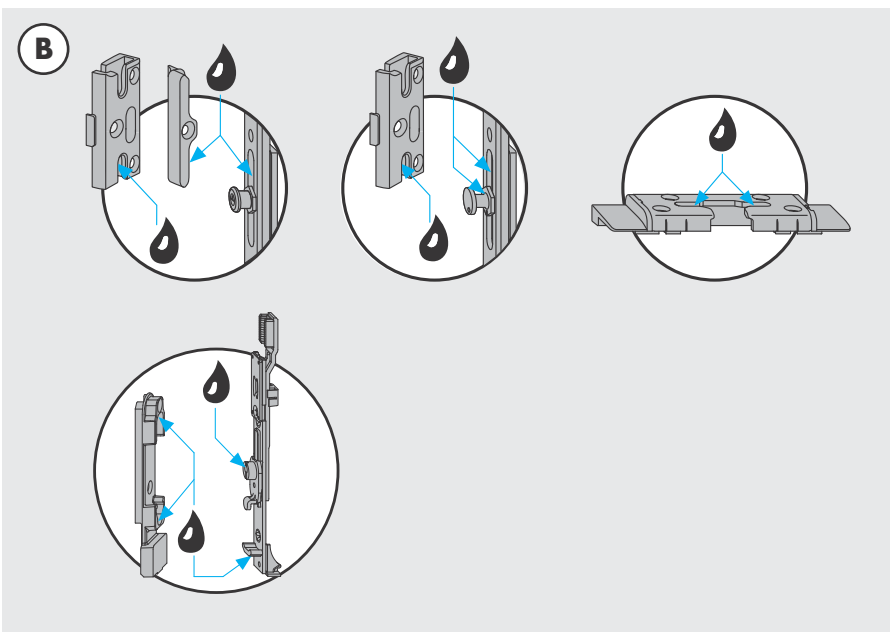
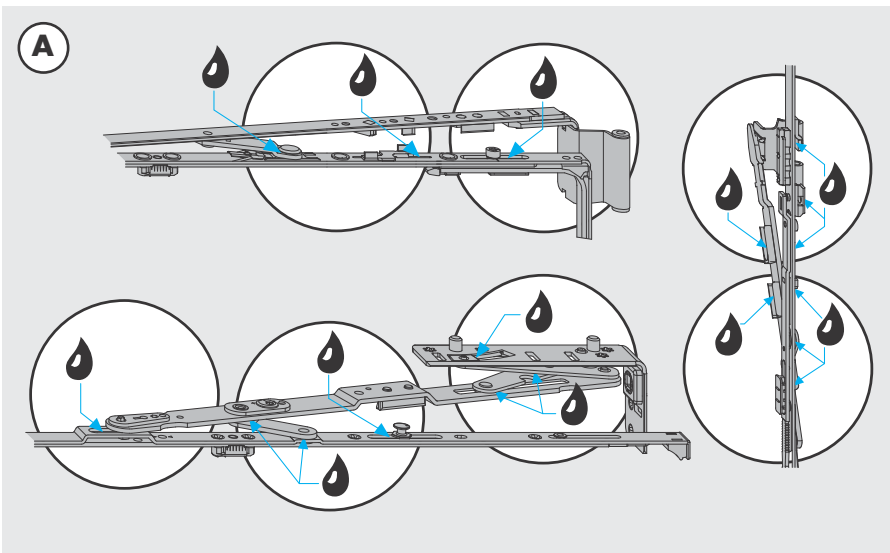
- Patikrinkite, ar iki galo įstumtas žirklių vyrio guolio pirštas (x). Jeigu ne, ranka iki galo įstumkite jį aukštyn.
- Atkreipkite dėmesį, ar nėra atsipalaidavusių tvirtinimo varžtų ir ar tvirtai laikosi svirtis. Tinkamu įrankiu priveržkite atsipalaidavusius tvirtinimo varžtus. Dėmesio! Verždami varžtus jų nepersukite!
- Susidėvėjusias / sugedusias varstymo mechanizmo dalis arba persuktus varžtus paveskite pakeisti specializuotai įmonei.

Tepalu arba alyva sutepkite visas judančias furnitūros dalis ir visas užsklendimo vietas.

- Tam naudokite tik berūgštę ir bedervę alyvą arba tepalą.
- Judančioms lango varčios dalims naudokite purškiamąjį tepalą ir įpurškite jo į visas varstymo mechanizmo angas. Po to keletą kartų perstatykite varstymo mechanizmo į visas numatytas jungimo padėtis, kad tepalas gerai pasiskirstytų. Nuvalykite nuo lango rėmo alyvos (tepalų) perteklių.
- Tas lango rėmo užraktinių plokštelių vietas, ties kuriomis užraktinis kaištis fiksuojasi už užraktinės plokštelės, sutepkite tirštesniu tepalu (2 konsistencijos klasės pagal DIN 51818). Tam ypatingai gerai tinka mūsų siūlomas einamosios techninės priežiūros tepalas, kurį galite užsisakyti iš SIEGENIA pagal artikulo numerį ZXSX0120-093010.

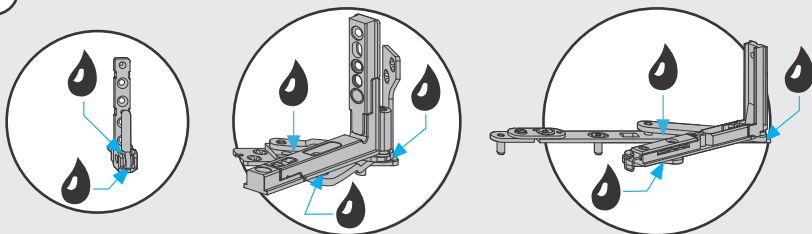


Prieviūra: tepimo vietas

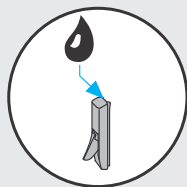


Prieviūra: tepimo vietas

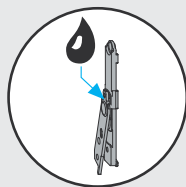
C



D



E



SIEGENIA®
brings spaces to life

Štabas:
Industriestraße 1–3
57234 Wilnsdorf
VOKIETIJA

Telefon: +49 271 3931-0
Telefax: +49 271 3931-333
info@siegenia.com
www.siegenia.com



Tarptautiniai adresai:
www.siegenia.com

SIEGENIA pasaulyje:

Austrija Telefonas: +43 6225 8301

Baltkrievija Telefonas: +375 17 3143988

Benelux Telefonas: +31 85 4861080

Didžioji Britanija Telefonas: +44 2476 622000

Italija Telefonas: +39 02 9353601

Kinija Telefonas: +86 316 5998198

Lenkija Telefonas: +48 774477700

Pietų Korėja Telefonas: +82 31 7985590

Prancūzija Telefonas: +33 3 89618131

Rusija Telefonas: +7 495 7211762

Šveicarija Telefonas: +41 33 3461010

Turkija Telefonas: +90 216 5934151

Ukraina Telefonas: +380 44 4637979

Vengrija Telefonas: +36 76 500810

Vokietija Telefonas: +49 271 39310

Susisiekite su savo regiono specializuota įmone: